



## Diciembre 2020

Esfera II Gesfund Aqua FI es un fondo de inversión independiente de renta variable global que busca generar rentabilidades anualizadas positivas de doble dígito atenuando la volatilidad.

La cartera está compuesta por 100 compañías, principalmente de gran y mediana capitalización y con alta diversificación sectorial.

La filosofía de inversión del fondo consiste en invertir a largo plazo en empresas que cotizan en el mercado de Estados Unidos, que posean negocios de calidad, con excelentes perspectivas de crecimiento, fundamentales sólidos, alta liquidez bursátil y volatilidades intermedias.

### Información general

Sdad. Gestora	Andbank Wealth Management SGIC
Sdad. depositaria	Cecabank, S.A.
Lugar de registro	España
Núm. Registro CNMV	5138
Fecha de constitución	17/03/2017
ISIN	ES0131444020
Divisa	EURO
Nivel de riesgo	5 del 1 al 7
Cálculo de valor liquidativo	Diario
Política de dividendos	Acumulación
Categoría	Mixtos FI. Global
Índice de referencia	S&P 500 TR
Patrimonio	4,42 M EUR
Inversión mínima	10 EUR
Valor liquidativo	132,60
Gestor	Joaquín Blanco

### Comisiones

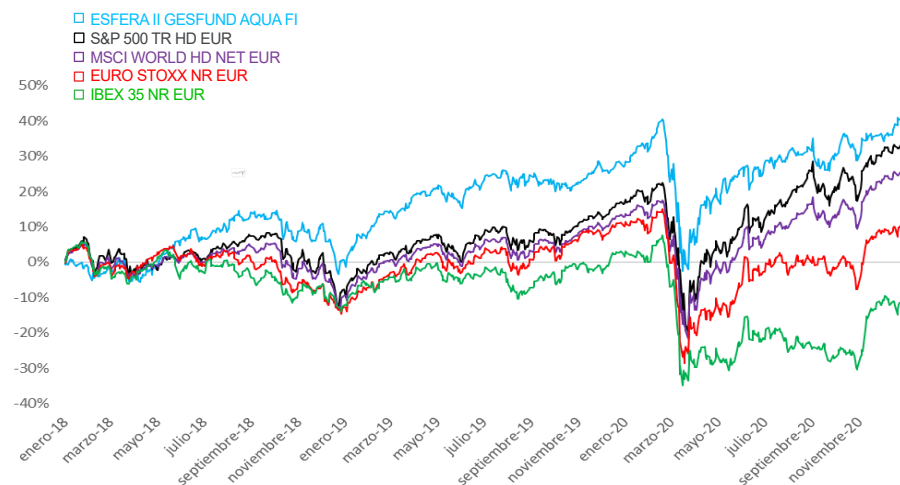
Sobre patrimonio	1,35%
De éxito	9% sobre plusvalía
Depositaria	0,08%
Suscripción	0%
Reembolso	0%

### Suscripción

<a href="#">MyInvestor</a>
<a href="#">Inversis</a>
<a href="#">Andbank</a>

## Esfera II Gesfund Aqua FI

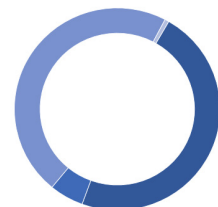
Evolución de Esfera II Gesfund Aqua FI frente a otros índices:



Rentabilidad (%) de Esfera II Gesfund Aqua FI frente a otros índices (EUR)

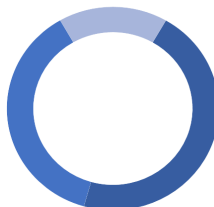
Índice	1 mes	3 meses	Año 2020	12 meses	enero 18'
Esfera II Gesfund Aqua	3,13	8,21	10,61	10,61	40,65
S&P 500 TR Hd	3,58	11,40	15,12	15,12	34,49
MSCI World Hd NR	3,37	11,90	11,86	11,86	26,28
EuroStoxx NR	2,09	12,57	0,25	0,25	10,34
Ibex 35 NR	0,36	21,01	-13,22	-13,22	-11,85

### Actividad geográfica



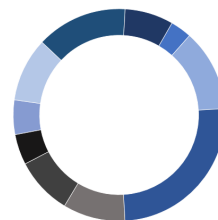
- Estados Unidos 46,9%
- Asia 5,2%
- Global 47,3%
- América Latina 0,6%

### Capitalización bursátil



- Grande y gigante 43,5%
- Media 30,0%
- Pequeña 26,5%

### Distribución sectorial



- Consumo defensivo 7,0%
- Salud 13,9%
- Financiera 10,1%
- Inmobiliario 5,1%
- Servicios públicos 4,1%
- Comunicaciones 9,0%
- Consumo cíclico 9,2%
- Tecnología 25,1%
- Industrial 12,1%
- Liquidez 4,5%

### 10 mayores posiciones

Liquidez	4,48%
Apple Inc	2,03%
Mastercard Inc	1,82%
R1 RCM	1,74%
Boston Beer Co	1,71%
Microsoft Corporation	1,67%
PayPal Holdings	1,66%
Advanced Drainage System	1,64%
Idexx Laboratories	1,53%
Churchill Downs, Inc	1,48%

### Perfil de riesgo CNMV del fondo



Aviso Legal: Rentabilidades pasadas no son garantía de rentabilidades futuras. Este informe es de carácter informativo, y no constituye una recomendación de compra de participaciones. Las inversiones del fondo están sujetas a las fluctuaciones del mercado y otros riesgos inherentes a la inversión en valores, por lo que el precio de las inversiones podría variar y el inversor podría no recuperar la cantidad inicialmente invertida. Pese a que la información utilizada en el análisis de valores se considera fiable, no se puede garantizar la exactitud de la misma. Con anterioridad a realizar la inversión, el inversor debe conocer los riesgos del producto y la información contenida en el último informe semestral y el folleto completo y simplificado disponibles en www.cnmv.es. La información resumida de las características de la IIC mostrada en este documento es meramente informativa y puede estar sujeta a modificaciones, por lo que la información válida es exclusivamente la recogida en el Folleto y demás documentación de naturaleza normativa, disponibles en el sitio web www.cnmv.es. El presente documento no presta asesoramiento financiero personalizado. Ha sido elaborado con independencia de las circunstancias y objetivos financieros particulares de las personas que lo reciben. El inversor que tenga acceso al presente documento debe ser consciente de que los valores, instrumentos o inversiones a que el mismo se refiere pueden no ser adecuados para sus objetivos específicos de inversión, su posición financiera o su perfil de riesgo, ya que éstos no han sido tomados en cuenta para la elaboración del presente documento, por lo que debe adoptar sus propias decisiones de inversión, teniendo en cuenta dichas circunstancias y procurando el asesoramiento específico y especializado que pueda ser necesario. En las informaciones y opiniones facilitadas se ha empleado información de fuentes de terceros y han de ser consideradas por el usuario a modo indicativo, sin que pueda estimarse como elemento determinante para la toma de decisiones. Ni el presente documento ni su contenido constituyen una oferta, invitación o solicitud de compra o suscripción de valores o de otros instrumentos o de realización o cancelación de inversiones, ni puede servir de base a ningún contrato, compromiso o decisión de ningún tipo. No se asume responsabilidad alguna por cualquier pérdida directa o indirecta que pudiera resultar del uso de este documento o de su contenido. El inversor tiene que tener en cuenta que la evolución pasada de los valores o instrumentos o resultados históricos de las inversiones, no garantizan la evolución o resultados futuros. El precio de los valores o instrumentos o los resultados de las inversiones pueden fluctuar en contra del interés del inversor e incluso suponer la pérdida de la inversión inicial. Las transacciones en futuros, opciones y valores o instrumentos de alta rentabilidad (high yield securities) pueden implicar grandes riesgos y no son adecuados para todos los inversores. De hecho, en ciertas inversiones, las pérdidas pueden ser superiores a la inversión inicial, siendo necesario en estos casos hacer aportaciones adicionales para cubrir la totalidad de dichas pérdidas. Por ello, con carácter previo a realizar transacciones en estos instrumentos, los inversores deben ser conscientes de su funcionamiento, de los derechos, obligaciones y riesgos que incorporan, así como los propios de los valores subyacentes de los mismos. Podría no existir mercado secundario para dichos instrumentos.